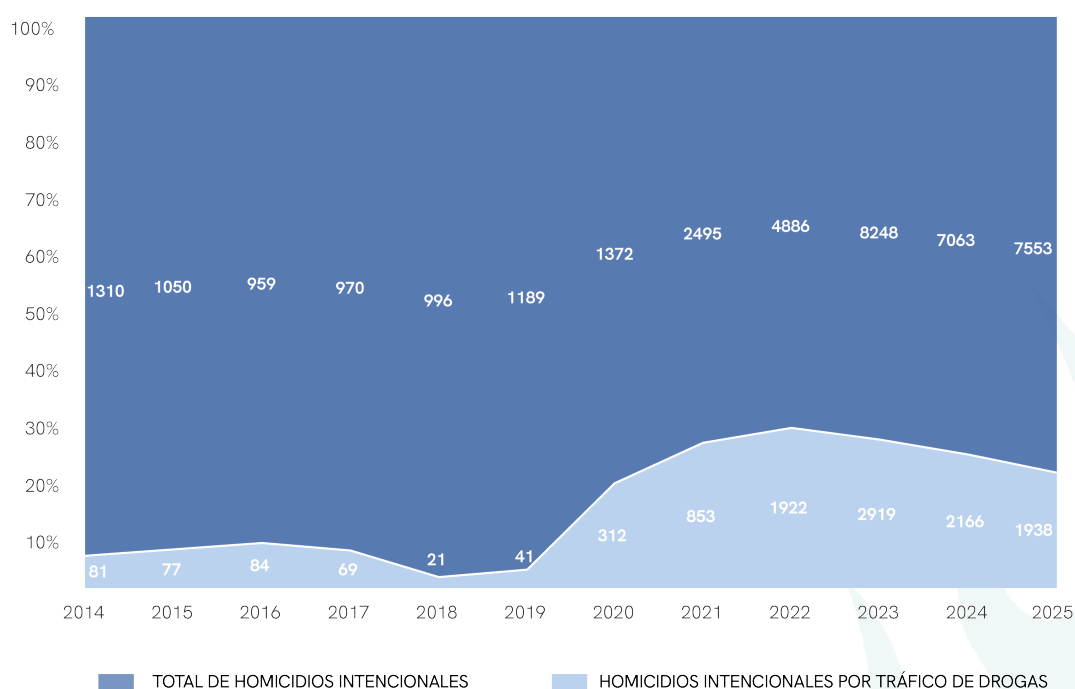


## Solo 3 de cada 10 homicidios intencionales entre 2014 y octubre de 2025 están relacionados con el tráfico de drogas.

Apenas el 27,52% de las muertes violentas registradas entre 2014 y octubre de 2025 están relacionadas con la economía criminal de las drogas, según los datos abiertos en el portal del Ministerio del Interior. En este periodo el Ecuador registró 38 091 homicidios intencionales. De ese total, 10 483 homicidios están relacionados con el tráfico de drogas, tanto a escala internacional como en modalidades de microtráfico. En consecuencia, la reproducción social de la violencia y el crimen no se reduce al narcotráfico, como erróneamente afirma el discurso oficial.

### ¿Cuántos homicidios intencionales están relacionados con el narcotráfico?

Relación entre el total de homicidios intencionales y los homicidios vinculados al tráfico de drogas (2014- octubre 2025).



**Gráfico 01.** Fuente: Ministerio del Interior. Registro de Homicidios Intencionales 2014 - 2025. Elaborado por LLAMAS: Observatorio Ecuatoriano de Conflictos, (2025). Ver nota metodológica 1.

## Total de homicidios intencionales versus homicidios intencionales relacionados al tráfico de drogas.

(2014 - octubre 2025)

Año	Total de homicidios intencionales	Homicidios intencionales por tráfico de drogas
2014	1310	81
2015	1050	77
2016	959	84
2017	970	69
2018	996	21
2019	1189	41
2020	1372	312
2021	2495	853
2022	4886	1922
2023	8248	2919
2024	7063	2166
2025 (octubre)	7553	1938
<b>TOTAL</b>	<b>38 091</b>	<b>10 483</b>
	<b>100%</b>	<b>27,52%</b>

**Tabla 01.** Fuente: Ministerio del Interior. Registro de Homicidios Intencionales (2014 - 2025).  
Elaborado por LLAMAS: Observatorio Ecuatoriano de Conflictos, (2025).  
Ver nota metodológica 01.

## ¿Cuál es el tipo de muerte vinculada a los homicidios intencionales por tráfico de drogas?

(2014 - octubre 2025)

Tipo de muerte	Total de homicidios intencionales	Homicidios intencionales por tráfico de drogas	
Asesinato	33650	10290	30,58%
Femicidio	857	3	0,35%
Homicidio	3330	102	3,06%
Sicariato	254	88	34,65%
Total general	<b>38 091</b>	<b>10 483</b>	

**Tabla 02.** Fuente: Ministerio del Interior. Registro de Homicidios Intencionales (2014 - 2025).  
Elaborado por LLAMAS: Observatorio Ecuatoriano de Conflictos, (2025).  
Ver nota metodológica 01.

## ¿A qué se atribuye la mayor cantidad de homicidios intencionales?

(2014 - octubre 2025)

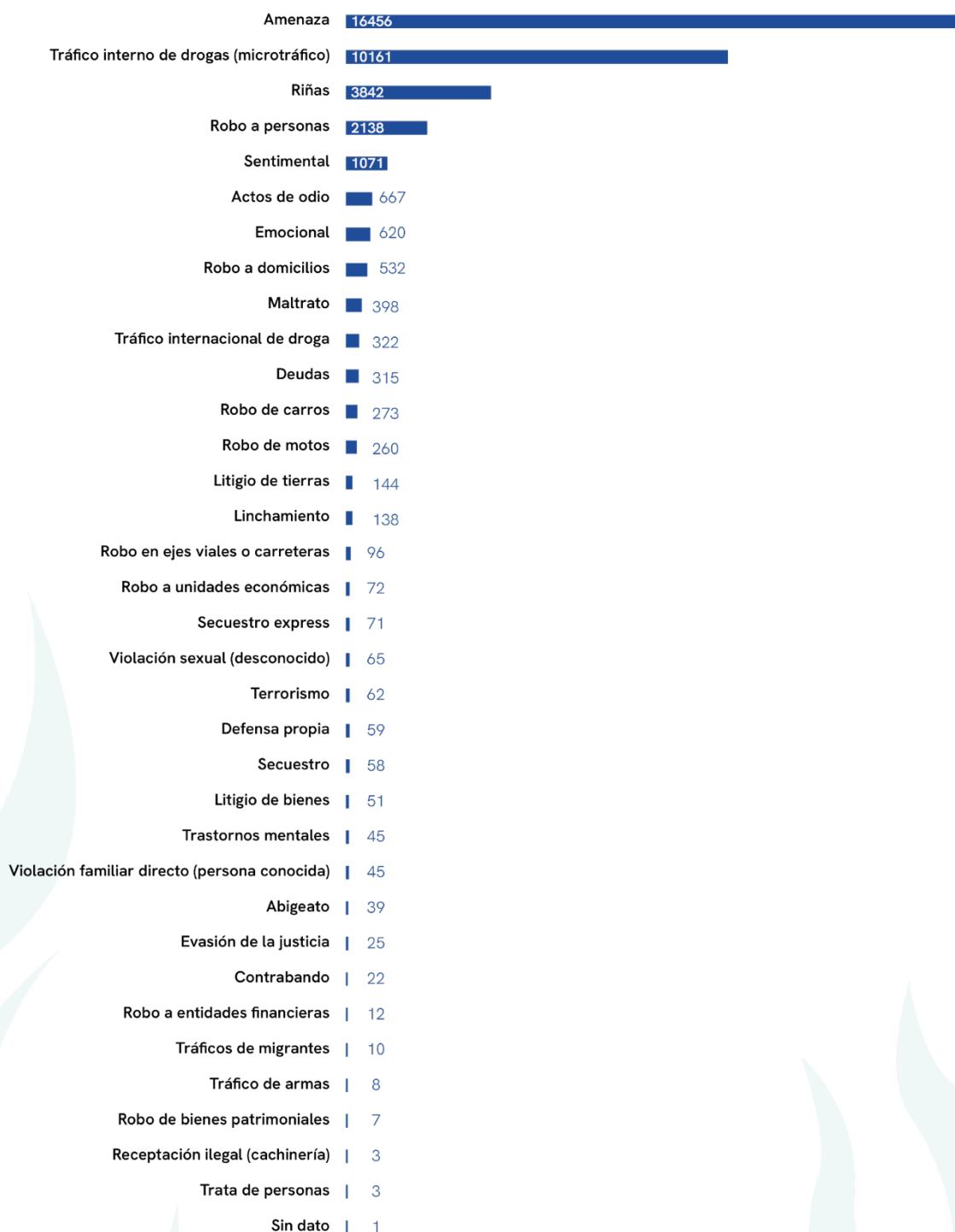
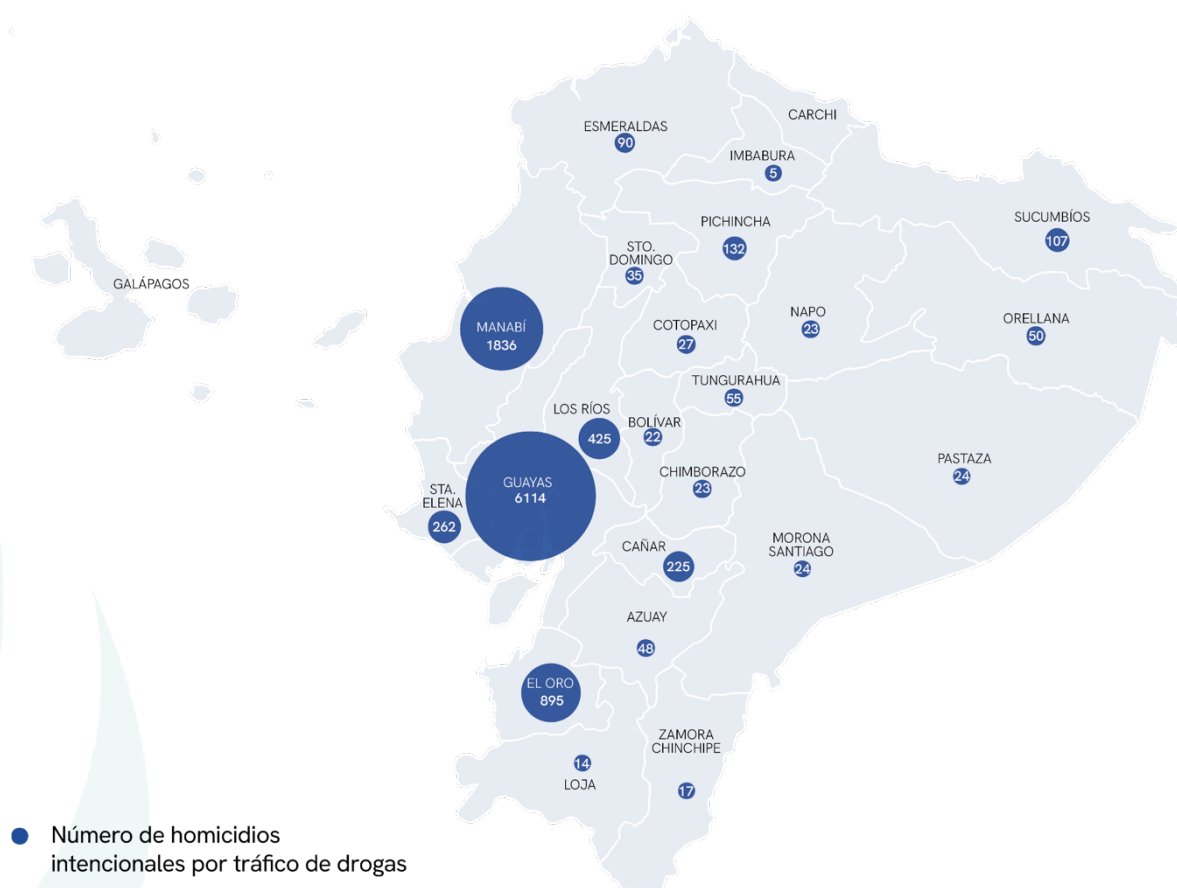


Gráfico 02. Fuente: Ministerio del Interior. Registro de Homicidios Intencionales (2014 - 2025).  
Elaborado por LLAMAS: Observatorio Ecuatoriano de Conflictos, (2025).  
Ver nota metodológica 01.



## ¿En dónde se han producido los homicidios intencionales por tráfico de drogas?

(2014 - octubre 2025)



**Gráfico 03.** Fuente: Ministerio del Interior. Registro de Homicidios Intencionales (2014 - 2025).  
Elaborado por LLAMAS: Observatorio Ecuatoriano de Conflictos, (2025).  
Ver nota metodológica 01.

## NOTAS METODOLÓGICAS

La información utilizada en este análisis proviene de la base de datos abiertos de homicidios intencionales del Ministerio del Interior, elaborada por la Dirección de Estadística y Economía de la Seguridad. Esta base reúne registros desde 2014 hasta 2024, así como los datos de 2025 disponibles hasta octubre, fecha de elaboración del informe. Parte de estos registros aparece clasificada como "SIN DATO" en distintas categorías, lo que limita la precisión sobre la distribución real de los casos y puede generar variaciones en las cifras. Por ello, los resultados deben entenderse como estimaciones construidas a partir de la información efectivamente disponible y publicada por el mismo Ministerio.

### **Nota 01.**

#### **Sobre el registro de homicidios intencionales relacionados con tráfico de droga.**

La base de datos del Ministerio del Interior utilizada para este análisis cuenta con un diccionario de variables que define cada una de las categorías registradas en los homicidios intencionales. La estructura principal de esta base se organiza mediante la variable «tipo de muerte», que clasifica los hechos en: 1) asesinato, 2) femicidio, 3) homicidio y 4) sicariato, categorías que corresponden directamente a los tipos penales establecidos en los artículos 140 al 144 del Código Orgánico Integral Penal (COIP). Esta clasificación constituye el eje inicial a partir del cual se sistematiza la información oficial sobre homicidios intencionales.

Dentro de esta misma base, la variable «presunta motivación observada» incorpora 35 atributos de clasificación y está definida según el diccionario de variables como el "motivo por el que se realizó el hecho al momento de que ocurrió el evento". En la categorización general, las motivaciones con mayor cantidad de registros corresponden a amenaza, tráfico de drogas, riñas y robo a personas, lo que da cuenta de los principales contextos asociados a la violencia letal registrada por el Ministerio (ver gráfico 02).

Finalmente, para el procesamiento de la información se filtraron únicamente dos de los 35 atributos correspondientes a la variable «presunta motivación observada»: 1) tráfico internacional de droga y 2) tráfico interno de droga (microtráfico). Se utilizaron estas dos porque eran las únicas que, en su tipología, enmarcaban temáticas relacionadas al tráfico de droga. Este criterio permitió establecer cuántos homicidios intencionales fueron registrados bajo estas motivaciones tanto en términos históricos como por cada año disponible en la base.

## PARA CITAR ESTE DOCUMENTO

Llamas: Observatorio Ecuatoriano de Conflictos. 3 de cada 10 homicidios intencionales entre 2014 y octubre de 2025 están relacionados con el tráfico de drogas. Llamas Alerta, En Cifras #13. Quito, Ecuador: Universidad Central del Ecuador, 10 de diciembre de 2025. Disponible en: <https://www.llamasuce.com/llamas-alerta>



Este documento se distribuye bajo una Licencia Creative Commons Atribución-NoComercial-SinDerivadas 4.0 Internacional.

## SOBRE EL PROYECTO

LLAMAS ALERTA (<https://www.llamasuce.com/llamas-alerta>) es un sistema de información para el análisis prospectivo de la conflictividad en Ecuador.

El análisis y monitoreo del Conflicto Armado Interno se lo realiza con el apoyo de Orden, Conflicto y Violencia - Programa de Investigación de la Universidad Central del Ecuador (<https://ordenconflictoyviolencia.org/>).